




Profilo paraspiangolo angolare in ALLUMINIO per piastrelle



Introduzione

Il profilo paraspiangolo angolare in alluminio è la soluzione ideale per proteggere e rifinire gli angoli esterni delle piastrelle, conferendo un tocco estetico e funzionale agli ambienti. Questo profilo, disponibile in diverse finiture e dimensioni, è adatto sia per applicazioni residenziali che commerciali, garantendo resistenza e un design moderno.

Specifiche Tecniche

- **Materiale:** Alluminio
- **Finitura:** Opaco, Lucido
- **Spessore per Mattonella:** 20x20 mm, 25x25 mm, 30x30 mm
- **Lunghezza Barra:** 2,5 m

Dettagli del Prodotto

Il profilo paraspiangolo angolare in alluminio è progettato per proteggere e rifinire gli angoli delle piastrelle, riducendo il rischio di scheggiature e danni. La sua costruzione in alluminio di alta qualità garantisce robustezza, durabilità e resistenza alla corrosione, mantenendo le sue caratteristiche estetiche nel tempo. Disponibile in finitura opaca o lucida, questo profilo si adatta perfettamente a una vasta gamma di stili architettonici, dai più classici ai più moderni.

Caratteristiche Principali

- **Materiale di Alta Qualità:** Realizzato in alluminio di alta qualità, offre elevata robustezza e resistenza alla corrosione, assicurando prestazioni eccellenti nel tempo.
- **Design ad Angolo Quadro:** Perfetto per proteggere e rifinire gli angoli delle piastrelle, contribuendo a mantenere l'integrità estetica del rivestimento e riducendo il rischio di danni.
- **Applicazioni Versatili:** Progettato per l'utilizzo con piastrelle di diverse dimensioni e spessori, si adatta facilmente a varie esigenze progettuali, sia in interni che in esterni.
- **Facilità di Installazione:** Semplice da montare, garantisce un'applicazione rapida e precisa con risultati duraturi e senza giunture evidenti.

Istruzioni per la Posa

1. **Preparazione della Superficie:** Assicurarsi che il sottofondo sia pulito, asciutto e livellato prima dell'installazione.
2. **Applicazione del Collante:** Stendere il collante lungo il bordo dell'angolo da proteggere utilizzando una spatola dentata.
3. **Posizionamento del Profilo:** Inserire il profilo paraspigolo angolare nel collante, allineandolo con precisione all'angolo delle piastrelle.
4. **Posa delle Piastrelle:** Posizionare le piastrelle accanto al profilo, mantenendo la giusta spaziatura e utilizzando distanziatori.
5. **Sigillatura:** Sigillare i giunti con silicone o stucco per prevenire infiltrazioni e ottenere una finitura duratura.

Conclusione

Il profilo paraspigolo angolare in alluminio è la scelta ideale per chi desidera un prodotto durevole e di alta qualità per proteggere e rifinire gli angoli delle piastrelle. Grazie alla sua resistenza alla corrosione e al design elegante, offre una soluzione pratico-estetica per ambienti interni ed esterni, garantendo un'installazione semplice e una manutenzione ridotta.